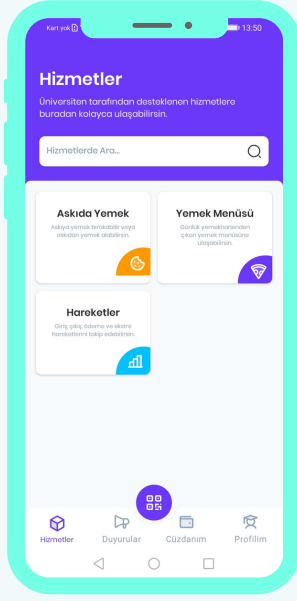
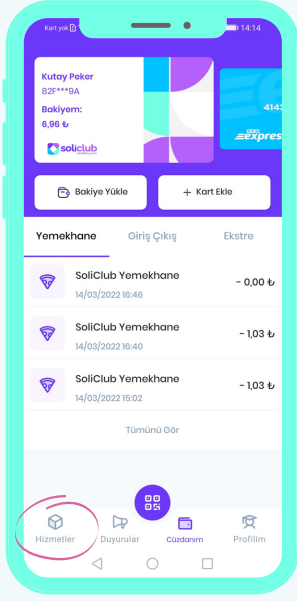




# soliciclub

#mobilözgürlük



## ANA SAYFA

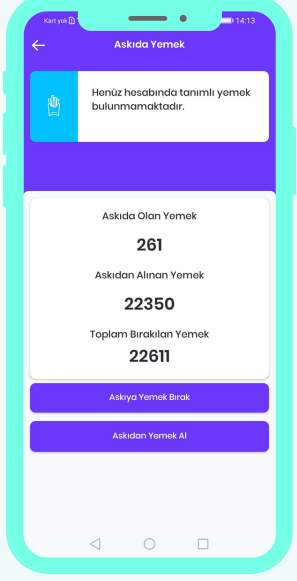
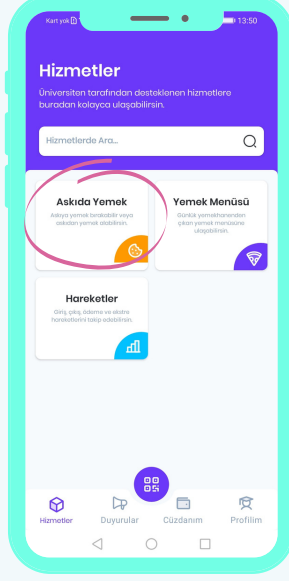
### Hizmetler

Askıda Yemek uygulamasını kullanmak için öncelikle uygulama ana ekranında yer alan "Hizmetler" butonuna tıkla.

## HİZMETLER

### Askıda Yemek

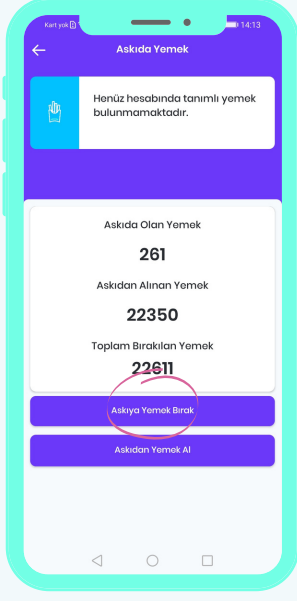
Açılan ekranda Askıda Yemek başlığını seç. Ekranda askıda bulunan yemek adedini, Bugüne kadar askıya bırakılan ve askıdan alınan yemek adetlerini göreceksin. Ekranın yukarısında ise hesabına tanımlı yemek bulunup bulunmadığını göreceksin.



## ASKIDA YEMEK

### Askıya Yemek Bırak

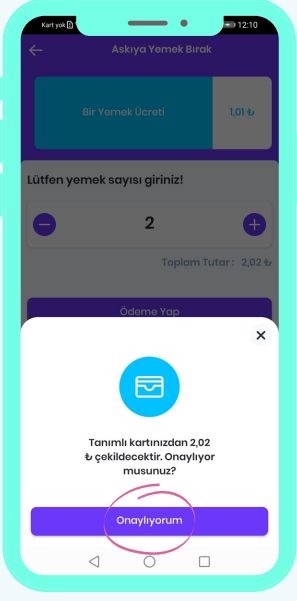
Askıya Yemek Bırak butonunu tıkladığınızda yemek bırakma ekranına yönlendirileceksin. Ekranın üst kısmında yemeğin ücreti yazıyor. Alt kısımda ise askıya bırakmak istediğin yemek adedini belirleyeceğin bölüm yer alıyor. Seçeceğin adede göre alt kısımda toplam ödeme tutarı yazacak. Ödeme Yap butonuna tıklayarak ödeme adımına geçebilirsin.



## ASKIYA YEMEK BIRAK

### Ödeme Yap

Ödeme adımında ekranda ödenecek tutarı göreceksin. Onaylıyorum butonuna basarak ödeme işlemi tamamlayabilirsin. Ödeme BKM Express'e tanımladığın karttan çekilecektir. Eğer BKM Express tanımını yapmadıysan öncelikle kart tanımlama adımlarını tamamlamalısın.



## ASKIDAN YEMEK AL

### Turnikeden Ücretsiz Geç

Eğer askıda yemek varsa Askıdan Yemek Al butonuna tıklayarak hesabına yemek tanımlayabilirsin. Sonrasında hesabındaki yemeği kullanmak için Şimdi Kullan butonuna tıklaman gerekiyor. Şimdi Kullan butonuna bastığında kare kod okuma ekranı açılacak. Yemekhane turnikesindeki kare kodu okutarak ücretsiz geçiş yapabilirsin.

