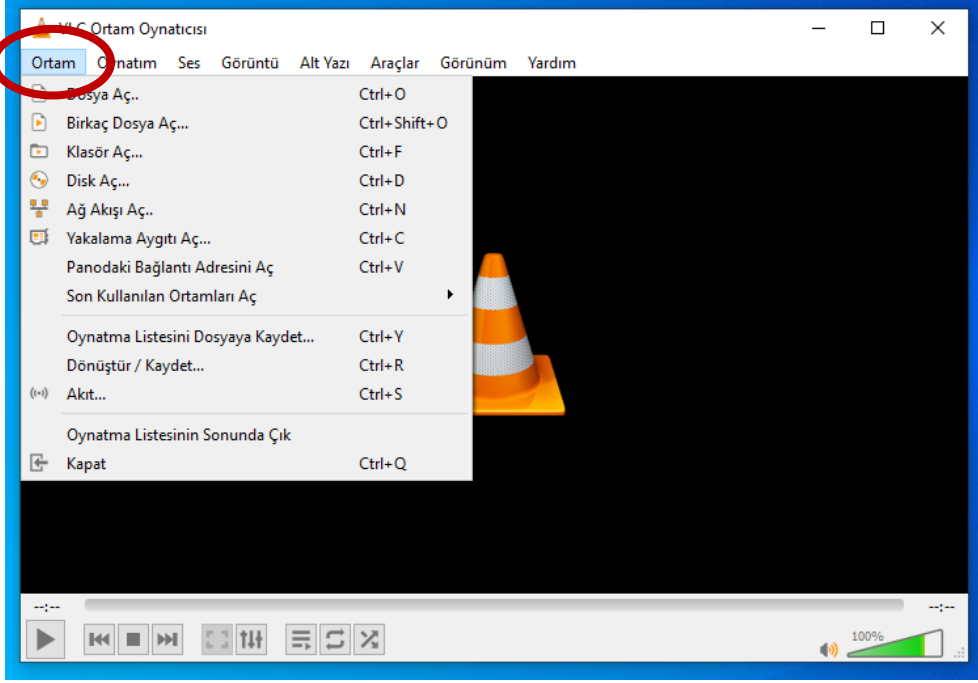


# Video Görüntülerinin Kalite Kaybı Olmadan Dosya Boyutunun Küçültülmesi

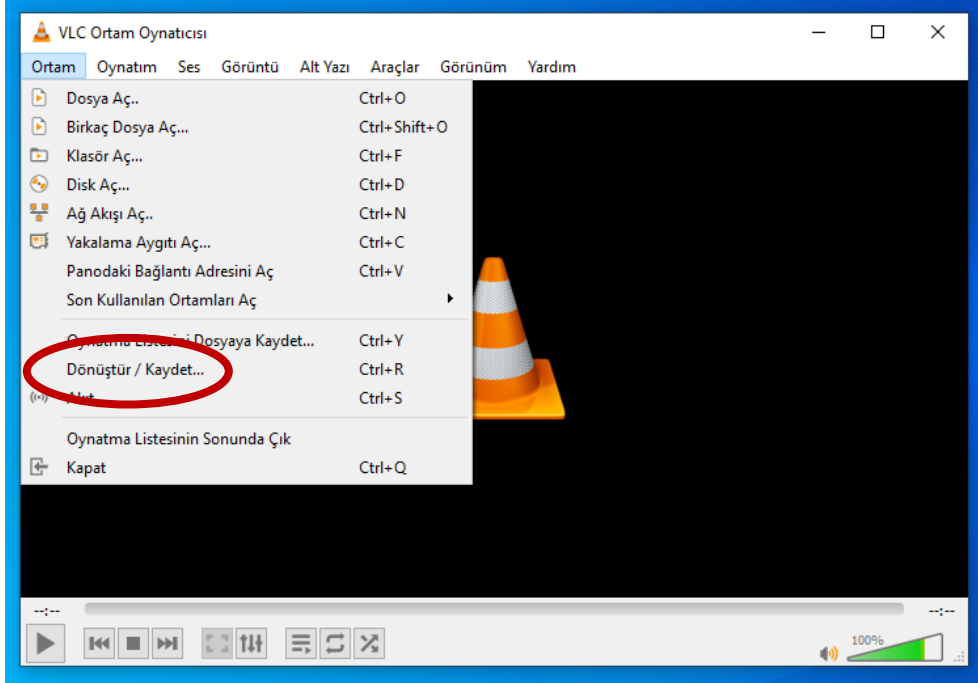
## VLC media player

VLC, özgür ve açık kaynak kodlu, platformlar arası, bir ortam oynatıcı ve çatıdır. Çeşitli DVD, Ses CD, VCD ortamları ile hemen hemen tüm ortam dosyaları ve akış protokollerini oynatabilir, sıkıştırabilir ve dönüştürebilirsiniz.

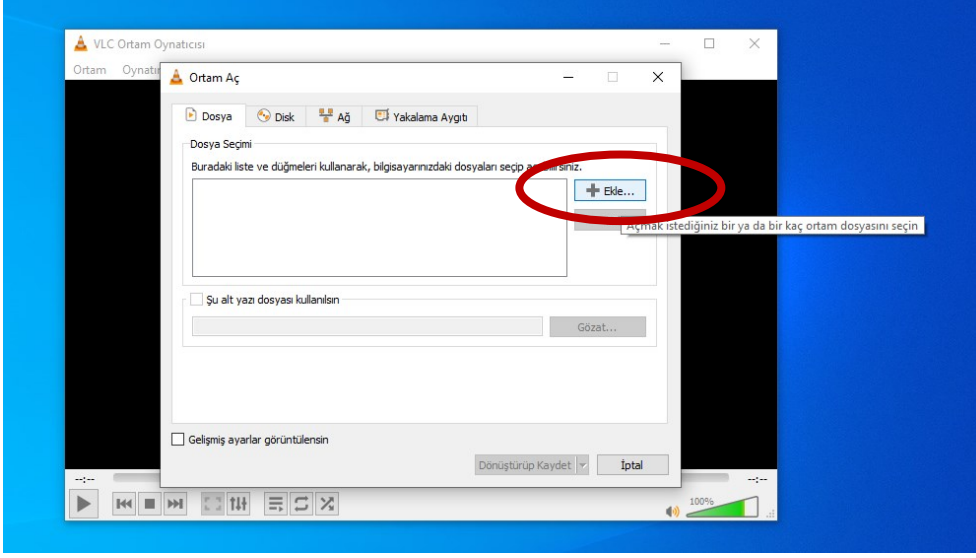
1. Adım: *Ortam* Menüsüne tıklayınız.



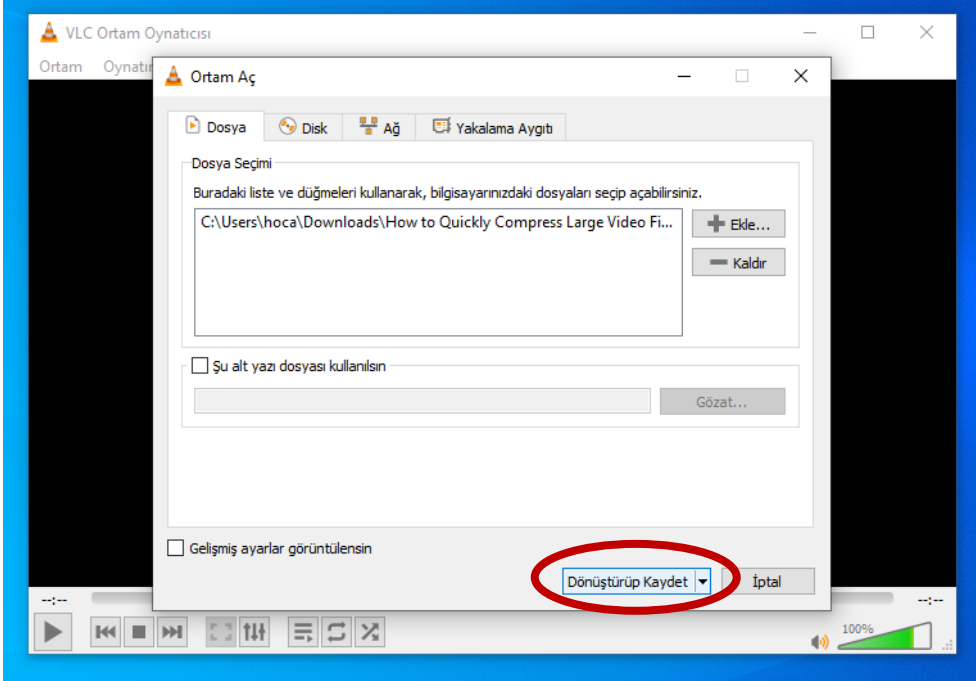
2. Adım: *Dönüştür / Kaydet* seçeneğine tıklayınız.



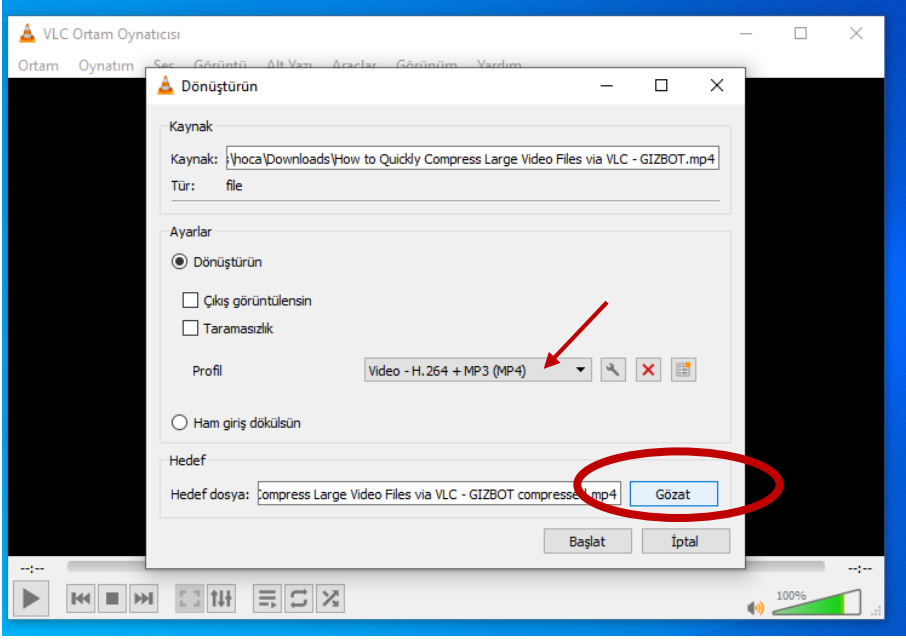
3. Adım: *Ekle* düğmesi ile video dosyasını seçiniz.



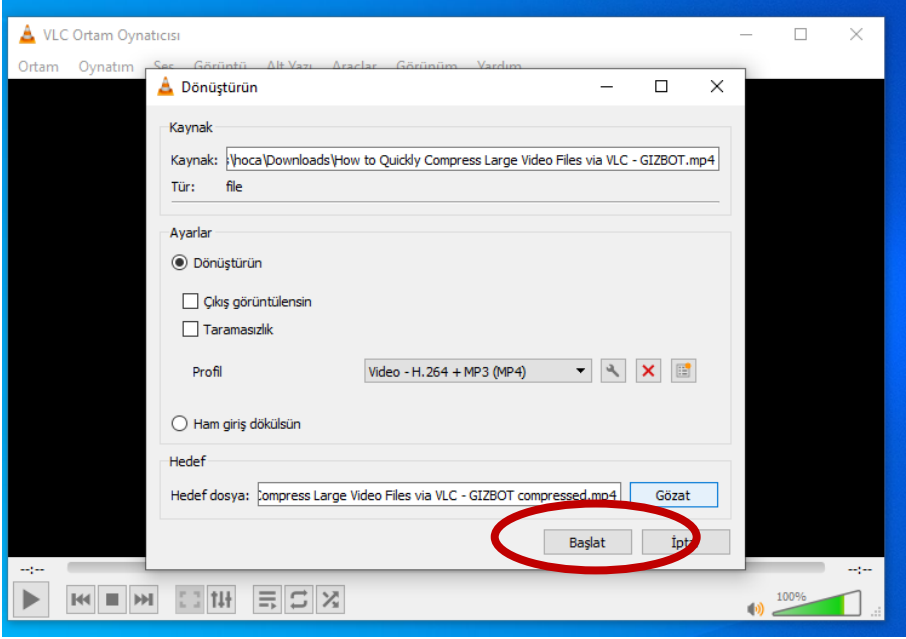
4. Adım: *Dönüştürüp/Kaydet* seçeneğini tıklayınız.



5. Adım: *Gözet* düğmesi ile kaydedilecek yeni video dosyasını belirtiniz.



6. Adım: *Başlat* düğmesi ile sıkıştırma işlemini başlatınız.



**VLC kullanımı videosu için tıklayınız.**

**Resmî VLC ortam oynatıcısı indirmeleri**

**Windows**

Platform: **Windows 32bit** / **Windows 64bit**

**Apple Platforms**

Platform: **Mac OS X**

**GNU/Linux**

Platform: **Debian GNU/Linux**

Platform: **Ubuntu**

Platform: **Mint**

Platform: **openSUSE**  
Platform: **Gentoo Linux**  
Platform: **Fedora**  
Platform: **Arch Linux**  
Platform: **Slackware Linux**  
Platform: **ALT Linux**  
Platform: **Red Hat Enterprise Linux**

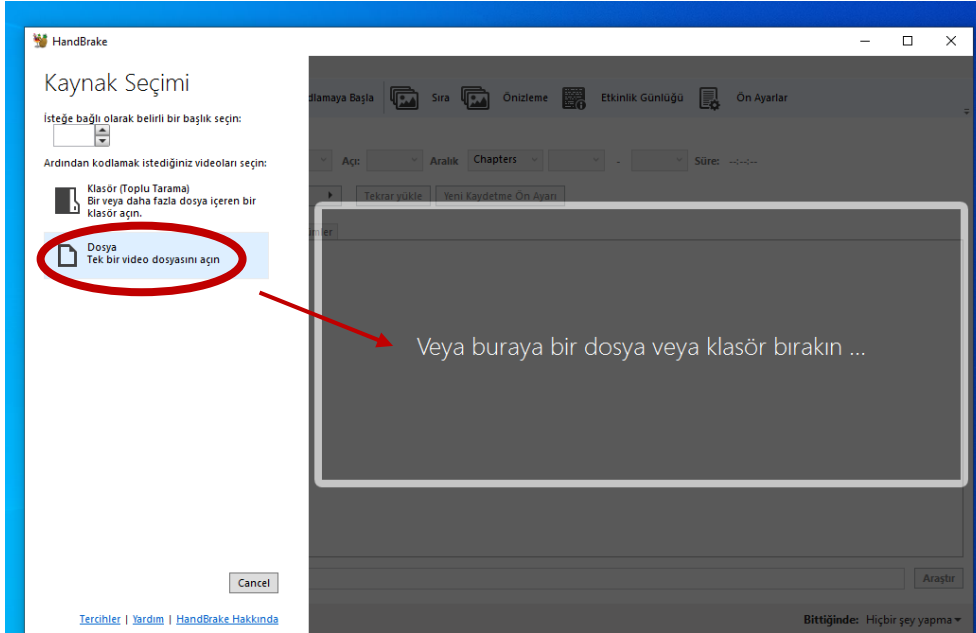
## Diğer Sistemler

Platform: **Android**  
Platform: **Chrome OS**  
Platform: **FreeBSD**  
Platform: **NetBSD**  
Platform: **OpenBSD**  
Platform: **Solaris**  
Platform: **QNX**  
Platform: **Syllable**  
Platform: **OS/2**

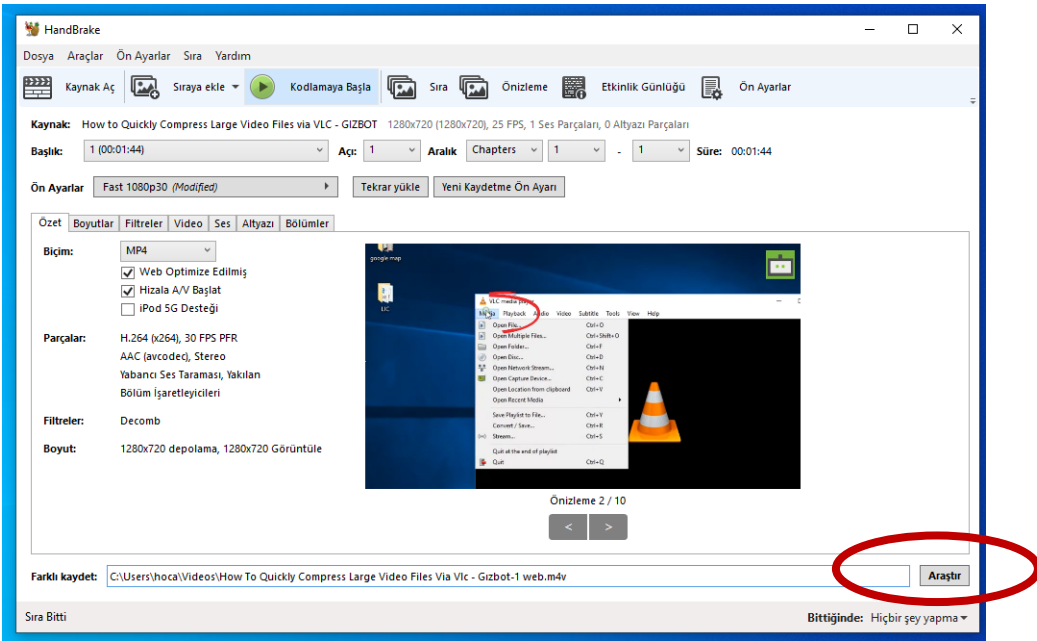
# HandBrake

HandBrake ile DVD disklerini ve DVD ISO dosyalarını MP4, AVI ve OGM formatına dönüştürebilirsiniz. Handbrake, VIDEO\_TS klasöründen, DVD kalıp dosyasından veya gerçek bir DVD üzerinden dosya dönüştürme ve sıkıştırma işlemi yapabilmektedir. PAL veya NTSC görüntü formatlarıyla birlikte, AC-3, LPCM veya MPEG ses formatlarını destekler. Altyazı ve bölüm seçebilme desteği sunar. Resim kesme imkanı da sunar.

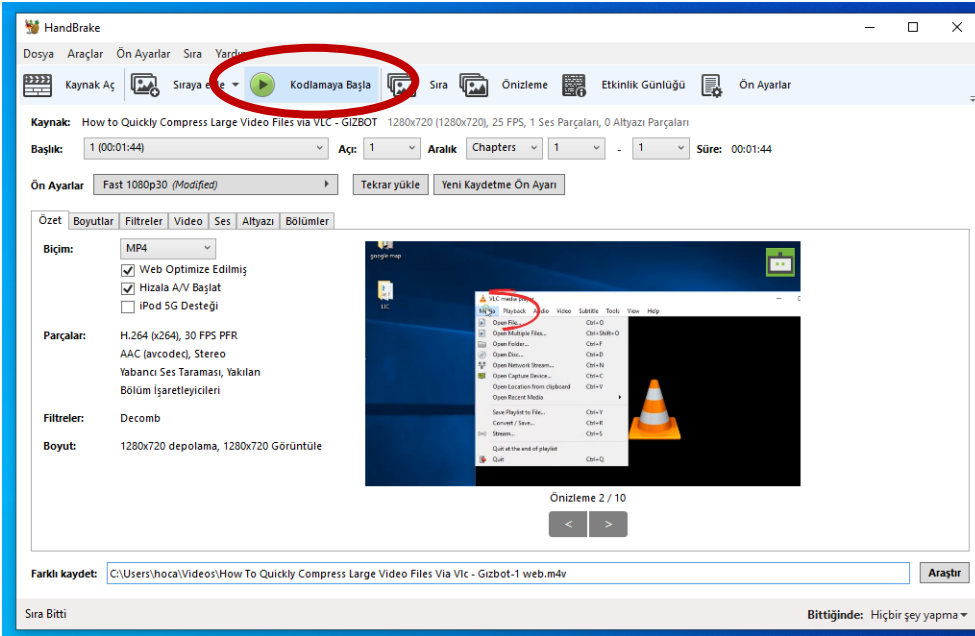
1. Adım: Sıkıştırılacak video dosyasını seçiniz.



2. Adım: *Araştır* düğmesi ile sıkıştırılmış yeni video dosyasını belirtiniz.



3. Adım: *Kodlamaya Başla* düğmesi ile sıkıştırma işlemini başlatınız.



[HandBrake Kullanım Videosu için tıklayınız.](#)

**HandBrake indirme linkleri**

**Windows**

For 7, 8.1 and 10

[Download \(64 bit\)](#)

[Download \(32 bit\)](#)

[Download \(64 bit Portable Zip\)](#)

**MacOS**

For 10.11 and later

[Download \(Intel 64bit\)](#)

**Linux**

**Ubuntu deb**

Available at: [Ubuntu PPA](#)