



ADYAMAN ÜNİVERSİTESİ  
2020 YILI  
I. ÜÇ AYLIK  
BÜTÇE GERÇEKLEŞME  
RAPORU

## A. BÜTÇE DENGESİ

BÜTÇE DENGESİ							
AÇIKLAMA	2019 YILI			2020 YILI			Yıllık Değişim
	Planlanan/Ödenek Gelir	I. Üç Aylık		Planlanan/Ödenek Gelir	I. Üç Aylık		
		Gerçekleşme	%		Gerçekleşme	%	
Bütçe Giderleri	185.754.000	47.500.644	26	198.422.000	52.911.064	27	11
Bütçe Gelirleri	185.754.000	45.627.714	25	198.422.000	48.045.382	24	5
Bütçe Dengesi		-1.872.930			-4.865.682		

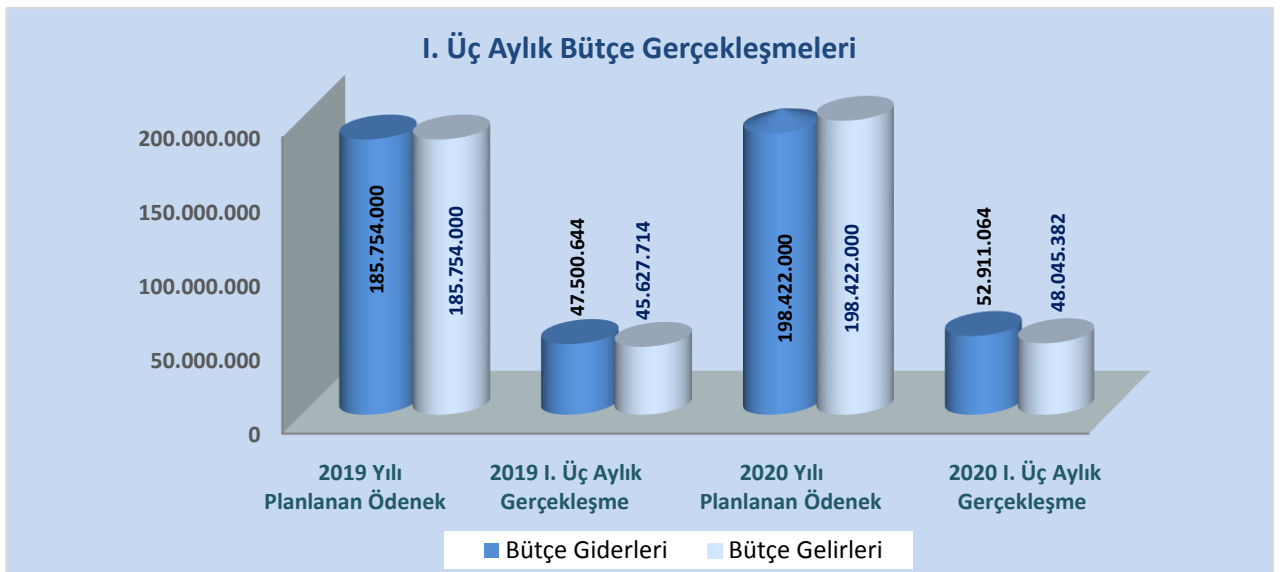
## 2019-2020 Yılları Bütçe Dengesi Tablosu

2020 yılı Merkezi Yönetim Bütçesiyle Üniversitemize tahsis edilen bütçe ödeneklerinden I. Üç aylık dönemde gerçekleşen bütçe giderleri, bütçe gelirleri ve bütçe dengesi yukarıdaki tabloda yer almaktadır.

Üniversitemiz 2019 yılı I. üç aylık dönemde gelir-gider farkı -1.872.930 TL iken, 2020 yılı I. Üç aylık dönemde gelir-gider farkı -4.865.682 TL olarak gerçekleşmiştir.

2019 yılı I. üç aylık dönemde bütçe giderleri 47.500.644 TL olarak gerçekleşmiş olup, 2020 yılı I. üç aylık dönemde bütçe giderleri % 11 oranında artarak 52.911.064 TL olarak gerçekleşmiştir.

2019 yılı bütçe gelirleri 45.627.714 TL olarak gerçekleşirken, 2020 yılı bütçe gelirleri % 5 oranında artarak 48.045.382 TL olarak gerçekleşmiştir.



## 2019-2020 Yılları Bütçe Gerçekleşme Grafiği

## B. BÜTÇE GİDERLERİ

BÜTÇE GİDERLERİ							
AÇIKLAMA	2019 Yılı			2020 Yılı			Yıllık Değişim
	Toplam Ödenek	I. Üç Aylık		Toplam Ödenek	I. Üç Aylık		
		Gerçekleşme	%		Gerçekleşme	%	%
01-Personel Giderleri	135.311.000	35.863.060	27	148.193.000	41.637.911	28	16
02-Sosyal Güvenlik Kurumlarına Devlet Primi Giderleri	18.549.000	5.223.509	28	21.222.000	5.997.847	28	15
03-Mal ve Hizmet Alımı Giderleri	10.067.000	3.154.589	31	14.402.500	3.547.889	25	12
05-Cari Transferler	4.202.000	1.656.499	39	4.703.859	1.444.408	31	-13
06-Sermaye Giderleri	17.625.000	1.602.987	9	13.477.000	283.009	2	-82
TOPLAM	185.754.000	47.500.644	26	201.998.359	52.911.064	26	11

## 2019-2020 Yılları Bütçe Giderleri Tablosu

2019 yılı I. üç aylık dönemde bütçe giderlerinin ekonomik kod 1. düzey sınıflandırmaya göre gerçekleştirmeleri yukarıdaki tabloda yer almaktadır. 2019 yılı I. üç aylık dönemde bütçe giderleri 47.500.644 TL olarak gerçekleşirken, 2020 yılı I. üç aylık dönemde bütçe giderleri % 11 oranında artarak 52.911.064 TL olarak gerçekleşmiştir.

Söz konusu giderlerden;

**01-Personel Giderleri;**

2020 yılı I. üç aylık dönemde 41.637.911 TL Personel Giderleri harcaması gerçekleşmiş olup, 2020 yılı bütçemizde öngörülen 148.193.000 TL ödeneğin % 28'si harcanmıştır.

**02-Sosyal Güvenlik Kurumlarına Devlet Primi Giderleri;**

2020 yılı I. üç aylık dönemde 5.997.847 TL Sosyal Güvenlik Kurumlarına Devlet Primi Giderleri harcaması gerçekleşmiş olup, 2020 yılı bütçemizde öngörülen 21.222.000 TL ödeneğin % 28'i harcanmıştır.

**03-Mal ve Hizmet Alım Giderleri;**

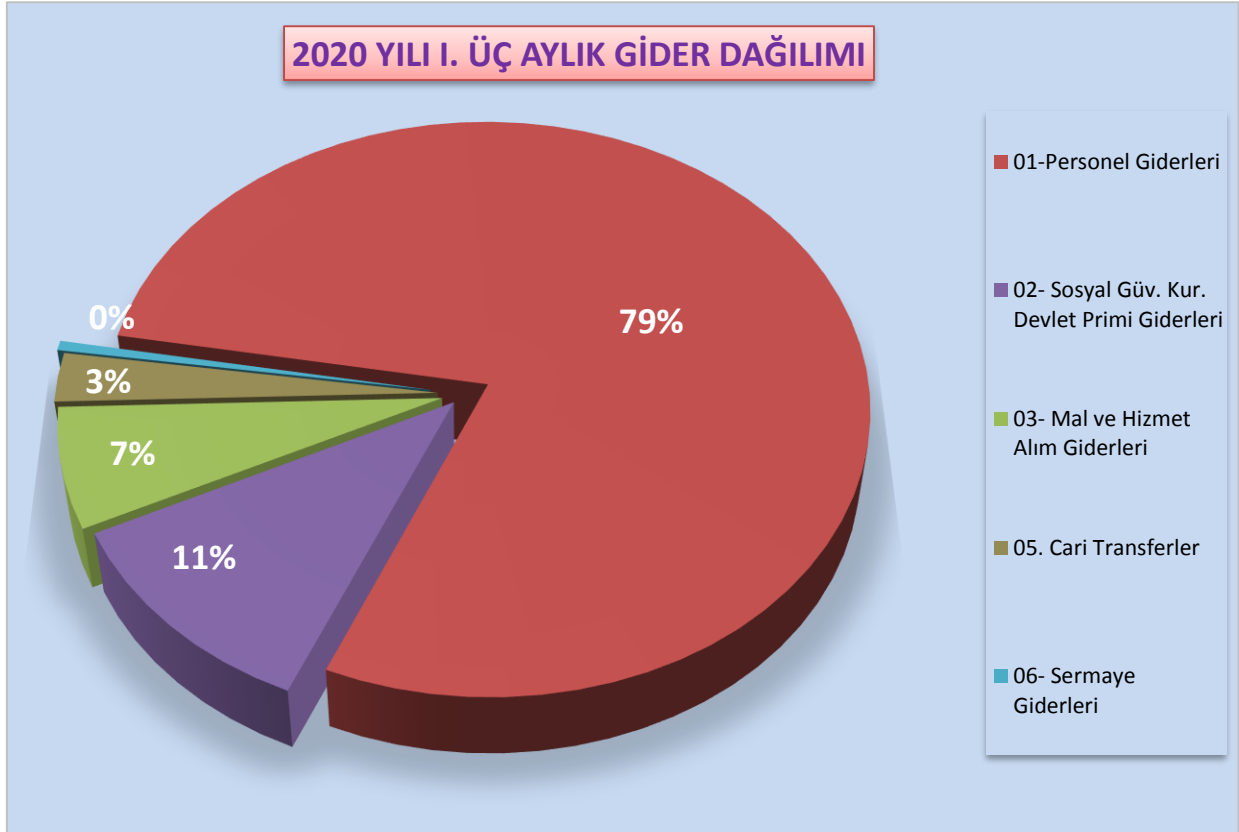
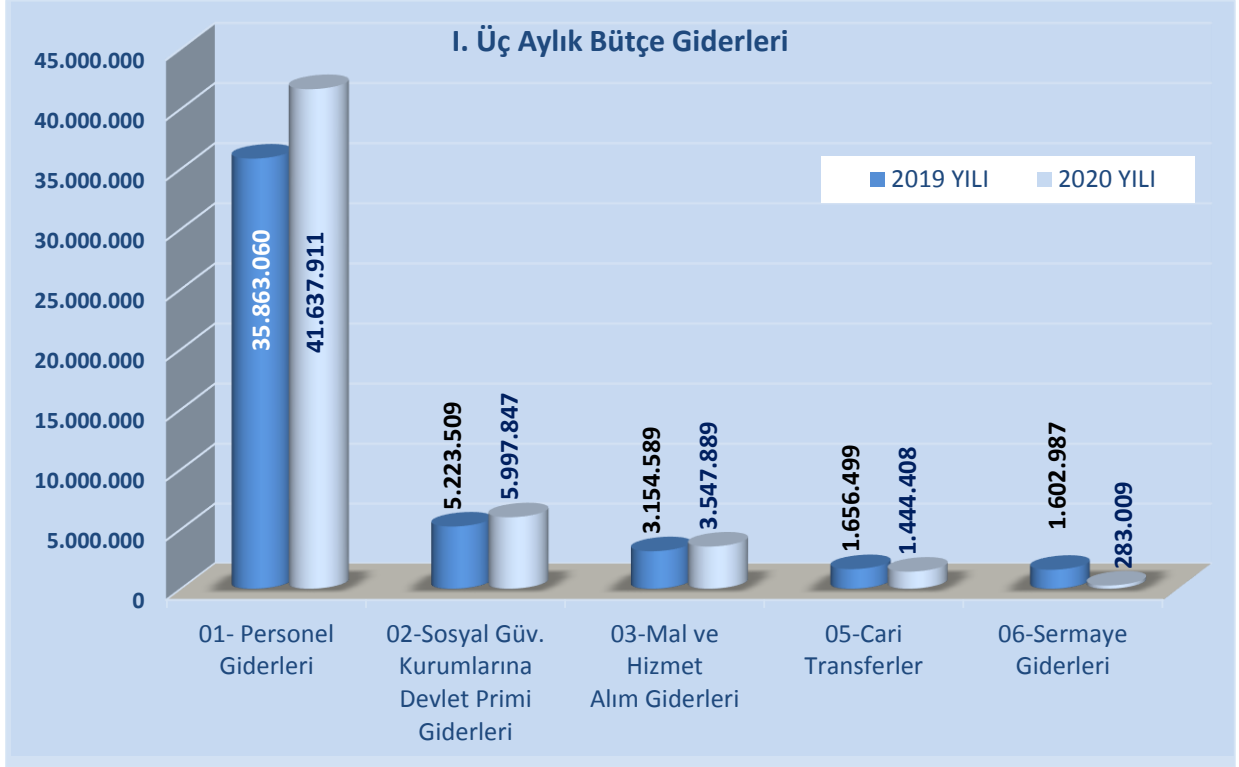
2020 yılı I. üç aylık dönemde 3.547.889 TL Mal ve Hizmet Alımı Giderleri harcaması gerçekleşmiş olup, 2020 yılı bütçemizde öngörülen 14.402.500 TL ödeneğin %25'i harcanmıştır.

**05-Cari Transferler;**

2020 yılı I. üç aylık dönemde 1.444.408 TL Cari Transferler harcaması gerçekleşmiş olup, 2020 yılı bütçemizde öngörülen 4.703.859 TL ödeneğin % 31'i harcanmıştır.

**06-Sermaye Giderleri;**

2020 yılı I. üç aylık dönemde 283.009 TL Sermaye Giderleri harcaması gerçekleşmiş olup, 2020 yılı bütçemizde öngörülen 13.477.000 TL ödeneğin % 2'si harcanmıştır.



## C.BÜTÇE GELİRLERİ

BÜTÇE GELİRLERİ							
AÇIKLAMA	2019 YILI			2020 YILI			Yıllık Değişim
	Planlanan Gelir	I. Üç Aylık		Planlanan Gelir	I. Üç Aylık		
		Gerçekleşme	%		Gerçekleşme	%	%
03-Teşebbüs ve Mülkiyet Gelirleri	4.387.000	1.870.733	43	4.097.000	1.371.987	33	-27
04-Alınan Bağış ve Yardımlar İle Özel Gelirler	179.766.000	43.217.500	24	192.129.000	44.409.650	23	3
05-Diğer Gelirler	1.600.000	539.481	34	2.195.000	2.263.745	103	320
06-Sermaye Gelirleri	1.000	0	0	1.000	0	0	0
<b>TOPLAM</b>	<b>185.754.000</b>	<b>45.627.714</b>	<b>25</b>	<b>198.422.000</b>	<b>48.045.382</b>	<b>24</b>	<b>5</b>

## 2019-2020 Yılları Bütçe Gelirleri Tablosu

2019 ve 2020 yılları I. üç aylık dönemde bütçe gelir gerçekleştirmeleri yukarıdaki tabloda yer almaktadır. 2019 yılı I. üç aylık dönemde bütçe gelirleri 45.627.714 TL olarak gerçekleşmiş iken, 2020 yılı I. üç aylık dönemde bütçe gelirleri % 5 oranında artarak 48.045.382 TL olarak gerçekleşmiştir.

Söz konusu gelirlerden;

**03-Teşebbüs ve Mülkiyet Gelirleri**

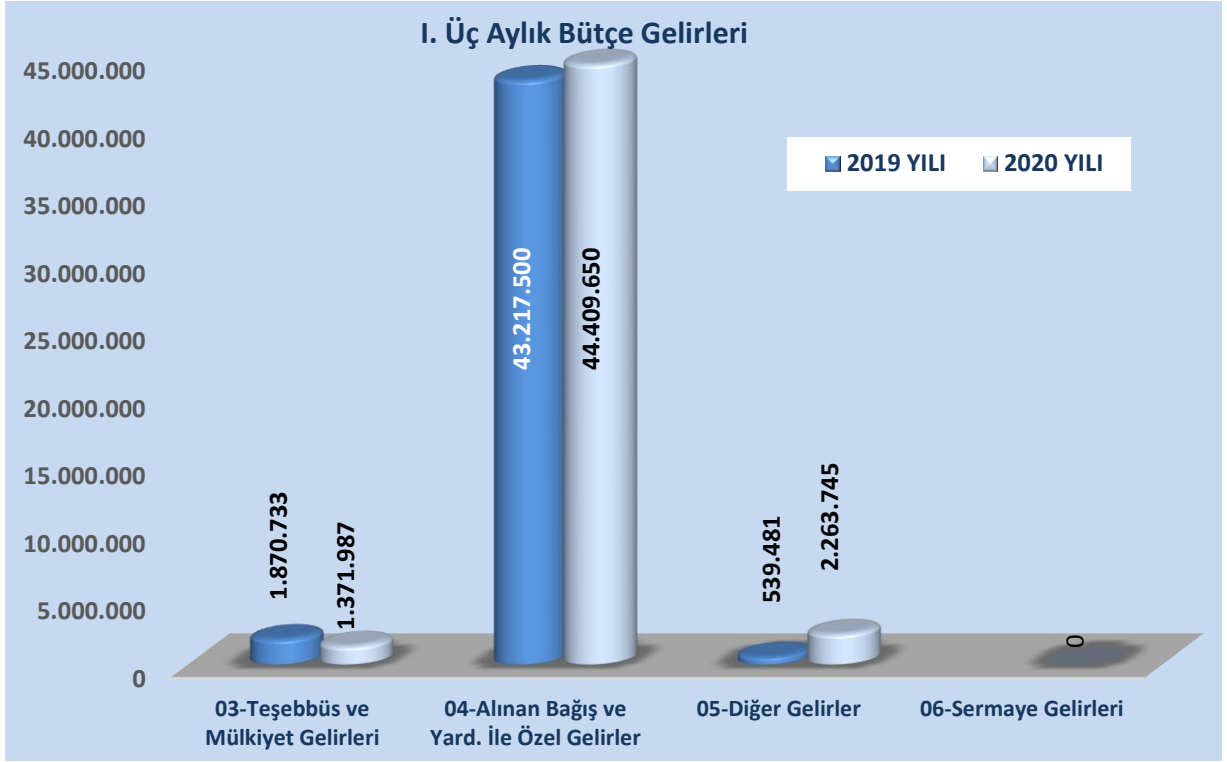
2019 yılı I. üç aylık dönemde 1.870.733 TL olarak gerçekleşen gelir tahsilatı, 2020 yılı I. üç aylık dönemde % 27 oranında azalarak 1.371.987 TL olarak gerçekleşmiştir.

**04-Alınan Bağış ve Yardımlar ile Özel Gelirler**

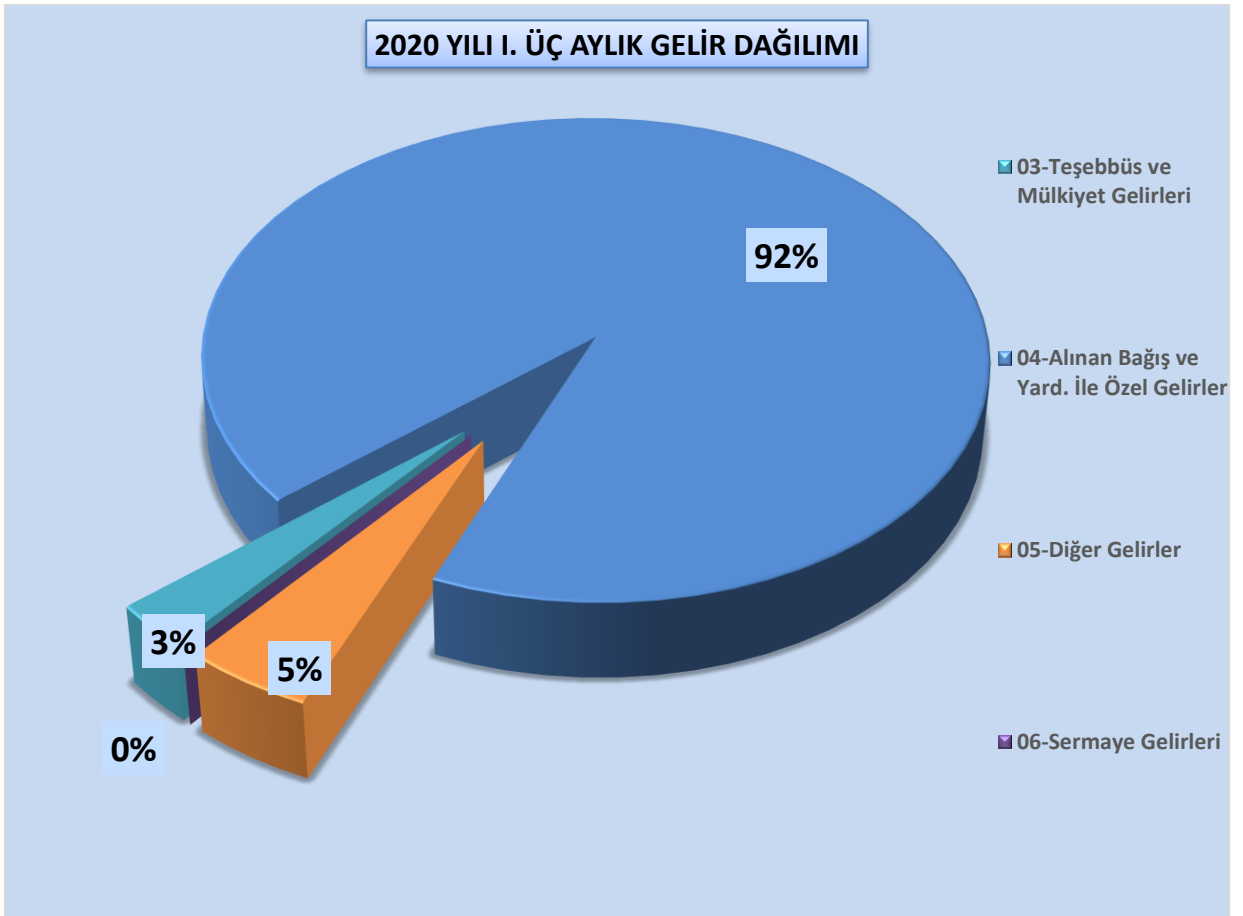
2019 yılı I. üç aylık dönemde 43.217.500 TL olarak gerçekleşen gelir tahsilatı, 2020 yılı I. üç aylık dönemde % 3 oranında artarak 44.409.650 TL olarak gerçekleşmiştir.

**05-Diğer Gelirler**

2019 yılı I. üç aylık dönemde 539.481 TL olarak gerçekleşen gelir tahsilatı, 2020 yılı I. üç aylık dönemde % 320 oranında artarak 2.195.000 TL olarak gerçekleşmiştir.



2019-2020 Yılları Bütçe Gelirleri Gerçekleşme Grafiği



ADYAMAN ÜNİVERSİTESİ I. ÜÇ AYLIK BÜTÇE GİDERLERİ				
BİRİM KODU	BİRİMİ	TOPLAM ÖDENEK	HARCAMA	DEĞİŞİM (%)
	Adıyaman Üniversitesi	201.998.359	52.911.064	26
200	Sağlık Bilimleri Enstitüsü	330.000	82.151	25
230	Tıp Fakültesi	26.039.000	8.010.698	31
234	Diş Hekimliği Fakültesi	5.080.000	1.715.503	34
237	Eczacılık Fakültesi	2.662.000	884.156	33
276	Sağlık Bilimleri Fakültesi	2.569.318	865.914	34
300	Sağlık Hizmetleri Meslek Yüksekokulu	2.483.000	919.294	37
330	Uygulama ve Araştırma Hastanesi	12.666.000	3.147.919	25
400	Fen Bilimleri Enstitüsü	825.000	165.294	20
432	Fen-Edebiyat Fakültesi	17.188.900	4.465.599	26
442	Besni Mimarlık Fakültesi	547.000	179.266	33
443	Mühendislik Fakültesi	6.558.960	2.231.073	34
452	Teknoloji Fakültesi	1.435.000	73.818	5
467	Tarım Bilimleri ve Teknolojileri Fakültesi	114.000	379.611	333
500	Teknik Bilimler Meslek Yüksekokulu	6.640.000	1.951.236	29
501	Kâhta Meslek Yüksekokulu	6.288.000	1.500.693	24
604	Sosyal Bilimler Enstitüsü	862.000	121.899	14
631	Eğitim Fakültesi	13.106.000	3.769.712	29
643	İktisadi ve İdari Bilimler Fakültesi	6.646.100	1.383.592	21
647	Güzel Sanatlar Fakültesi	1.102.500	347.418	32
655	Turizm Fakültesi	2.207.000	536.166	24
666	İslami İlimler Fakültesi	3.375.000	1.134.595	34
672	Beden Eğitimi ve Spor Yüksekokulu	2.035.000	540.701	27
677	Devlet Konservatuarı	911.000	348.851	38
683	Yabancı Diller Yüksekokulu	260.000	69.727	27
701	Besni Meslek Yüksekokulu	4.250.000	1.109.065	26
702	Gölbaşı Meslek Yüksekokulu	3.382.500	1.030.119	30
703	Sosyal Bilimler Meslek Yüksekokulu	4.531.000	1.235.466	27
901	Özel Kalem (Rektörlük)	3.871.700	903.799	23
902	Özel Kalem (Genel Sekreterlik)	3.475.900	1.164.395	33
904	İdari ve Mali İşler Daire Başkanlığı	22.898.120	5.821.350	25
905	Personel Daire Başkanlığı	4.632.000	1.671.688	36
906	Kütüphane ve Dok. Daire Başkanlığı	1.194.000	193.719	16
907	Sağlık, Kültür ve Spor Daire Başkanlığı	6.261.000	1.814.123	29
908	Bilgi İşlem Daire Başkanlığı	1.592.000	359.072	23
909	Yapı İşleri ve Teknik Daire Başkanlığı	17.307.000	1.885.634	11
910	Öğrenci İşleri Daire Başkanlığı	1.209.900	343.144	28
911	Strateji Geliştirme Daire Başkanlığı	3.688.780	378.763	10
912	Hukuk Müşavirliği	718.000	175.841	24

