



**2020 YILI
II. ÜÇ AYLIK
BÜTÇE GERÇEKLEŞMELERİ**

A. BÜTÇE DENGESİ

Tablo 1: 2019-2020 Yılları Bütçe Dengesi

BÜTÇE DENGESİ							
AÇIKLAMA	2019 YILI			2020 YILI			Yıllık Değişim
	Planlanan/Ödenek Gelir	II. Üç Aylık		Planlanan/Ödenek Gelir	II. Üç Aylık		
		Gerçekleşme	%		Gerçekleşme	%	%
Bütçe Giderleri	185.754.000	47.331.107	25	198.422.000	47.739.421	24	1
Bütçe Gelirleri	185.754.000	45.021.659	24	198.422.000	46.234.654	23	3
Bütçe Dengesi		-2.309.448			-1.504.767		

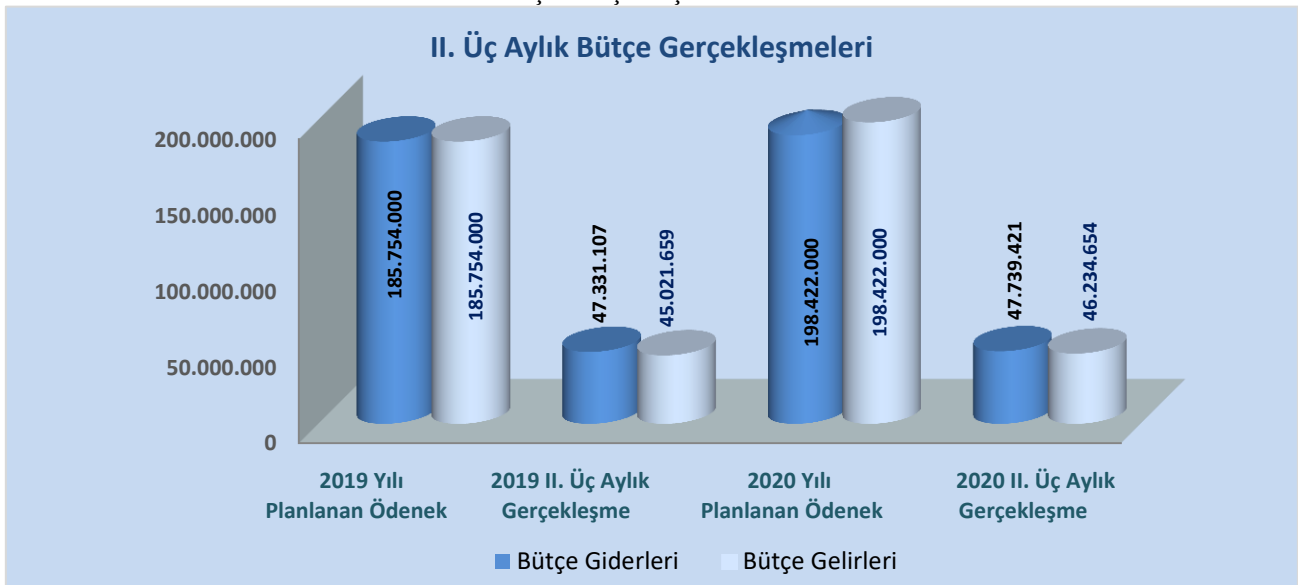
2020 yılı Merkezi Yönetim Bütçesiyle Üniversitemize tahsis edilen bütçe ödeneklerinden II. Üç aylık dönemde gerçekleşen bütçe gelir ve giderleri ile bütçe dengesi Tablo-1’de belirtilmiştir.

Üniversitemizin 2019 yılı II. üç aylık dönemde gelir-gider farkı -2.309.448 TL olarak gerçekleşirken, 2020 yılı II. Üç aylık dönemde ise gelir-gider farkı -1.504.767 TL olarak gerçekleşmiştir.

2019 yılı II. üç aylık dönemde bütçe giderleri 47.331.107 TL olarak gerçekleşmiş, 2020 yılı II. üç aylık dönemde ise bütçe giderleri % 1 oranında artarak 47.739.42 TL olarak gerçekleşmiştir.

2019 yılı bütçe gelirleri 45.021.659 TL olarak gerçekleşirken, 2020 yılı bütçe gelirleri % 3 oranında artarak 46.234.654 TL olarak gerçekleşmiştir.

Grafik 1: 2019-2020 Yılları Bütçe Gerçekleşmeleri



B. BÜTÇE GİDERLERİ**Tablo 2:** 2019-2020 Yılları Bütçe Giderleri

BÜTÇE GİDERLERİ							
AÇIKLAMA	2019 Yılı			2020 YILI			Yıllık Değişim
	Toplam Ödenek	II. Üç Aylık		Toplam Ödenek	II. Üç Aylık		
		Gerçekleşme	%		Gerçekleşme	%	%
01-Personel Giderleri	135.311.000	33.320.558	25	148.182.000	37.392.932	25	12
02-Sosyal Güvenlik Kurumlarına Devlet Primi Giderleri	18.549.000	4.557.905	25	21.222.000	5.141.595	24	13
03-Mal ve Hizmet Alım Giderleri	10.067.000	4.081.601	41	10.442.000	2.652.575	24	-35
05-Cari Transferler	4.202.000	1.508.941	36	4.629.000	2.224.013	48	47
06-Sermaye Giderleri	17.625.000	3.862.102	22	13.447.000	328.306	2	-91
TOPLAM	185.754.000	47.331.107	25	198.422.000	47.739.421	24	1

Üniversitemizin 2019 ve 2020 yılı II. üç aylık dönemde bütçe giderlerinin ekonomik kod 1. düzey sınıflandırmaya göre gerçekleştirmeleri Tablo-2’de belirtilmiştir.

2019 yılı II. üç aylık dönemde bütçe giderleri 47.331.107 TL olarak gerçekleşirken, 2020 yılı II. üç aylık dönemde ise bütçe giderleri % 1 oranında artarak 47.739.421 TL olarak gerçekleşmiştir.

01-Personel Giderleri;

Personel Giderleri kaleminde; 2020 yılı bütçemizde yer alan 148.182.000 TL ödenekten 2020 yılı II. üç aylık dönemde 37.392.932 TL harcama gerçekleşmiş olup, bu kalemdaki ödeneğin harcama oranı % 25 olarak gerçekleşmiştir.

02-Sosyal Güvenlik Kurumlarına Devlet Primi Giderleri;

Sosyal Güvenlik Kurumlarına Devlet Primi Giderleri kaleminde; 2020 yılı bütçemizde yer alan 21.222.000 TL ödenekten 2020 yılı II. üç aylık dönemde 5.141.595 TL harcama gerçekleşmiş olup, bu kalemdaki ödeneğin harcama oranı % 24 olarak gerçekleşmiştir.

03-Mal ve Hizmet Alım Giderleri;

Mal ve Hizmet Alımları kaleminde; 2020 yılı bütçemizde yer alan 10.442.000 TL ödenekten 2020 yılı II. üç aylık dönemde 2.652.575 TL harcama gerçekleşmiş olup, bu kalemdaki ödeneğin harcama oranı % 24 olarak gerçekleşmiştir.

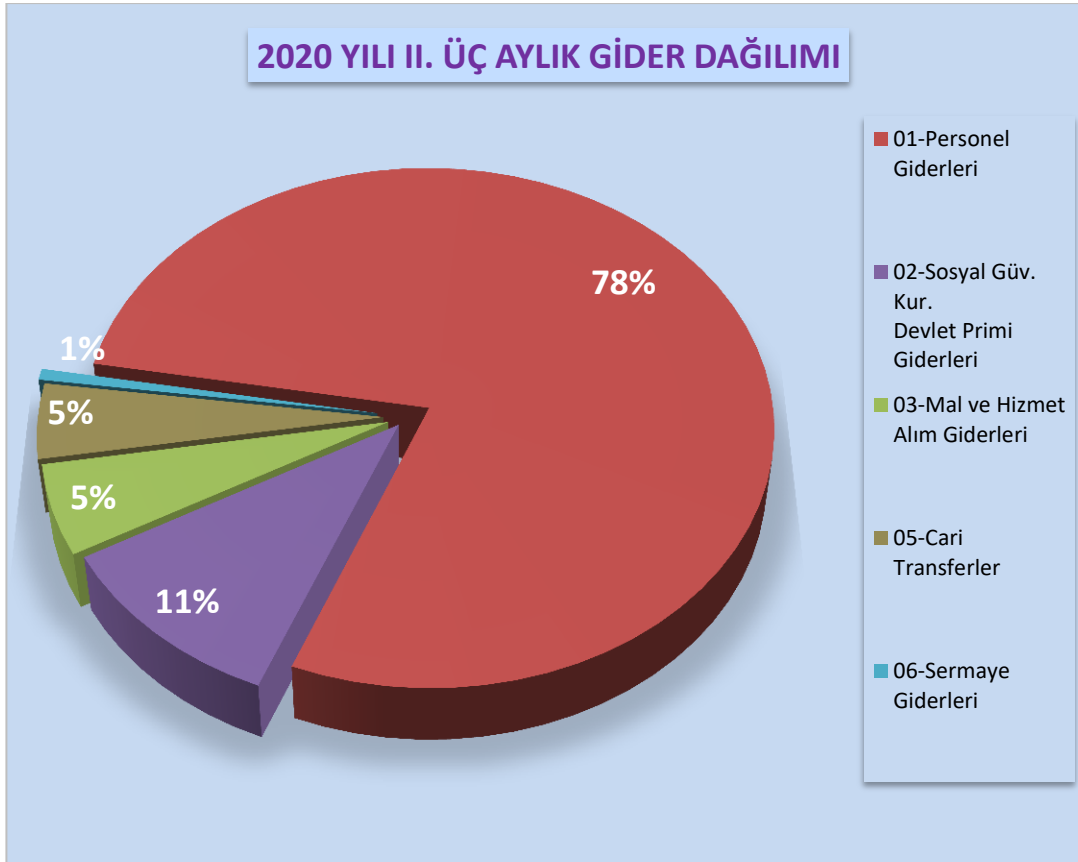
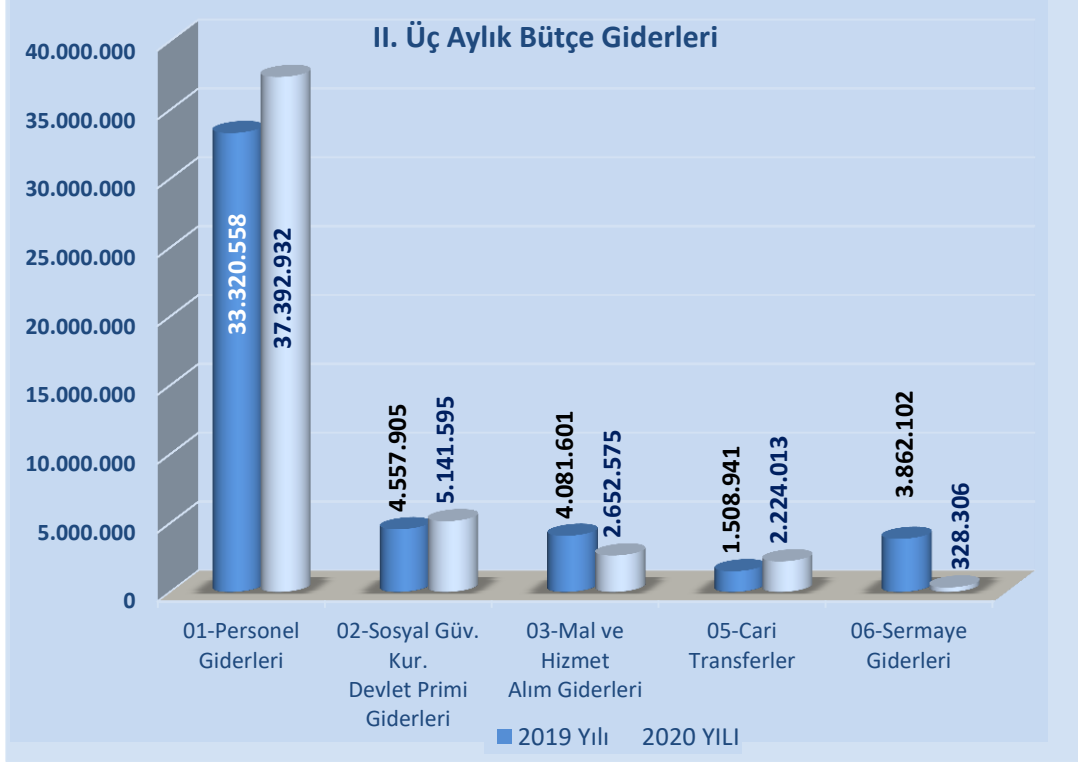
05- Cari Transferler;

Cari Transferler kaleminde; 2020 yılı bütçemizde yer alan 4.629.000 TL ödenekten 2020 yılı II. üç aylık dönemde 2.224.013 TL harcama gerçekleşmiş olup, bu kalemdaki ödeneğin harcama oranı % 48 olarak gerçekleşmiştir.

06- Sermaye Giderleri;

Sermaye Giderleri kaleminde; 2020 yılı bütçemizde yer alan 13.447.000 TL ödenekten 2020 yılı II. üç aylık dönemde 328.306 TL harcama gerçekleşmiş olup, bu kalemdaki ödeneğin harcama oranı % 2 olarak gerçekleşmiştir.

Grafik 2: 2019-2020 Yılları Bütçe Giderleri



C.BÜTÇE GELİRLERİ

Tablo 3: 2019-2020 Yılları Bütçe Gelirleri

BÜTÇE GELİRLERİ							
AÇIKLAMA	2019 YILI			2020 YILI			Yıllık Değişim
	Planlanan Gelir	II. Üç Aylık		Planlanan Gelir	II. Üç Aylık		
		Gerçekleşme	%		Gerçekleşme	%	%
03-Teşebbüs ve Mülkiyet Gelirleri	4.387.000	678.648	15	4.097.000	175.919	4	-74
04-Alınan Bağış ve Yardımlar ile Özel Gelirler	179.766.000	43.899.000	24	192.129.000	45.750.000	24	4
05-Diğer Gelirler	1.600.000	444.011	28	2.195.000	308.735	14	-30
06-Sermaye Gelirleri	1.000	0	0	1.000	0	0	0
TOPLAM	185.754.000	45.021.659	24	198.422.000	46.234.654	23	3

Üniversitemizin 2019 ve 2020 yıllarına ait II. üç aylık dönemde bütçe gelir gerçekleştirmeleri Tablo-3'te belirtilmiştir.

2019 yılı II. üç aylık dönemde bütçe gelirleri 45.021.659 TL olarak gerçekleşmiş olup, 2020 yılı II. üç aylık dönemde ise bütçe gelirleri % 3 oranında artarak 46.234.654 TL olarak gerçekleşmiştir.

Söz konusu gelirlere;

03-Teşebbüs ve Mülkiyet Gelirleri

Teşebbüs ve Mülkiyet Gelirleri kaleminde; 2019 yılı II. üç aylık dönemde 678.648 TL gelir gerçekleşirken, 2020 yılı II. üç aylık dönemde ise gelir gerçekleşmesi % 74 oranında azalarak 175.919 TL olmuştur.

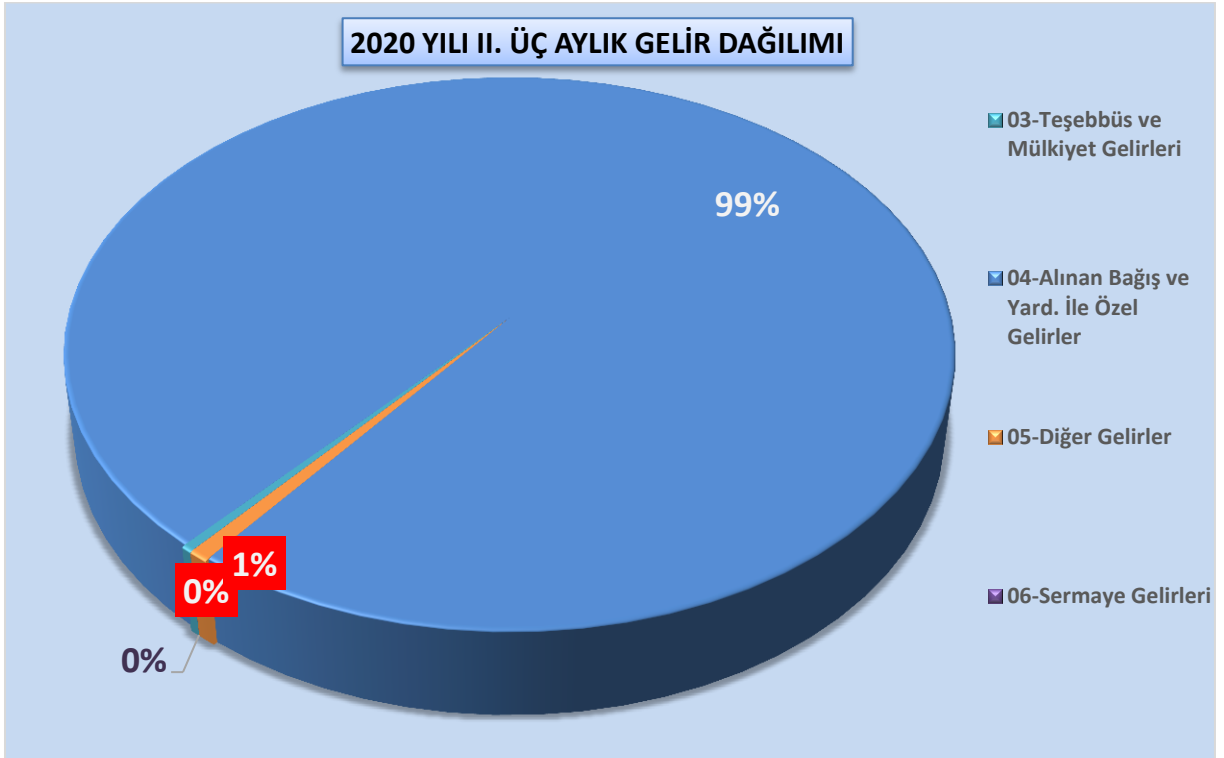
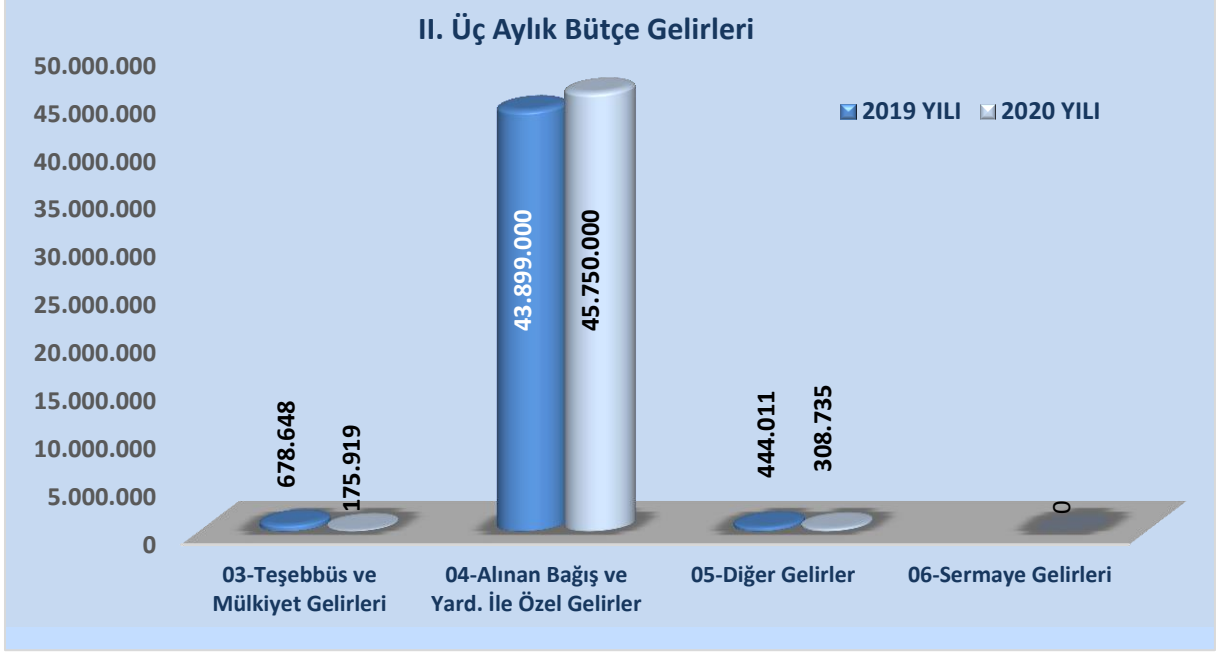
04-Alınan Bağış ve Yardımlar ile Özel Gelirler

Alınan Bağış ve Yardımlar ile Özel Gelirler kaleminde; 2019 yılı II. üç aylık dönemde 43.899.000 TL gelir gerçekleşirken, 2020 yılı II. üç aylık dönemde ise gelir gerçekleşmesi % 4 oranında artarak 45.750.000 TL olmuştur.

05-Diğer Gelirler

Diğer Gelirler kaleminde; 2019 yılı II. üç aylık dönemde 444.011 TL gelir gerçekleşirken, 2020 yılı II. üç aylık dönemde ise gelir gerçekleşmesi % 30 oranında azalarak 308.735 TL olmuştur.

Grafik 3: 2019-2020 Yılları Bütçe Gelirleri



Tablo 4: 2019-2020 Yılları Harcama Birimleri Bazında Bütçe Giderleri

ADYAMAN ÜNİVERSİTESİ II. ÜÇ AYLIK BÜTÇE GİDERLERİ				
BİRİM KODU	BİRİMİ	TOPLAM ÖDENEK	HARCAMA	HARCAMA (%)
	Adıyaman Üniversitesi	198.422.000	47.739.421	24
200	Sağlık Bilimleri Enstitüsü	330.000	83.926	25
230	Tıp Fakültesi	26.037.000	7.395.859	28
234	Diş Hekimliği Fakültesi	4.729.000	1.705.130	36
237	Eczacılık Fakültesi	2.660.000	783.307	29
241	Sağlık Bilimleri Fakültesi	3.623.000	728.792	20
300	Sağlık Hizmetleri Meslek Yüksekokulu	2.483.000	623.688	25
330	Uygulama ve Araştırma Hastanesi	12.666.000	2.609.847	21
400	Fen Bilimleri Enstitüsü	825.000	174.526	21
432	Fen-Edebiyat Fakültesi	17.188.000	4.022.990	23
442	Besni Mimarlık Fakültesi	526.000	65.293	12
443	Mühendislik Fakültesi	6.479.000	2.001.113	31
467	Tarım Bilimleri ve Teknolojileri Fakültesi	114.000	323.285	284
500	Teknik Bilimler Meslek Yüksekokulu	6.627.000	1.711.082	26
501	Kahta Meslek Yüksekokulu	6.270.000	1.251.676	20
604	Sosyal Bilimler Enstitüsü	851.000	310.998	37
631	Eğitim Fakültesi	13.098.000	3.151.412	24
643	İktisadi ve İdari Bilimler Fakültesi	6.606.000	1.314.422	20
647	Güzel Sanatlar Fakültesi	1.097.000	312.807	29
655	Turizm Fakültesi	2.206.000	477.602	22
666	İslami İlimler Fakültesi	3.373.000	985.774	29
672	Beden Eğitimi ve Spor Yüksekokulu	2.004.000	569.678	28
677	Devlet Konservatuvarı	909.000	348.385	38
683	Yabancı Diller Yüksekokulu	259.000	59.969	23
701	Besni Meslek Yüksekokulu	4.233.000	916.609	22
702	Gölbasi Meslek Yüksekokulu	3.359.500	909.825	27
703	Sosyal Bilimler Meslek Yüksekokulu	4.511.000	1.046.595	23
901	Özel Kalem (Rektörlük)	3.861.000	846.733	22
902	Özel Kalem (Genel Sekreterlik)	3.386.000	944.946	28
904	İdari ve Mali İşler Daire Başkanlığı	21.025.000	5.568.981	26
905	Personel Daire Başkanlığı	4.622.000	2.218.052	48
906	Kütüphane ve Dok. Daire Başkanlığı	1.194.000	294.595	25
907	Sağlık, Kültür ve Spor Daire Başkanlığı	4.961.000	953.335	19
908	Bilgi İşlem Daire Başkanlığı	1.592.000	333.725	21
909	Yapı İşleri ve Teknik Daire Başkanlığı	17.518.000	1.911.264	11
910	Öğrenci İşleri Daire Başkanlığı	1.126.000	306.445	27
911	Strateji Geliştirme Daire Başkanlığı	3.920.500	333.562	9
912	Hukuk Müşavirliği	718.000	143.191	20
452	Teknoloji Fakültesi	1.435.000	0	0

